
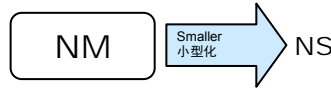


NM Series

NON-POLARIZED, HEIGHT 7MM

7MM 高，無極性品

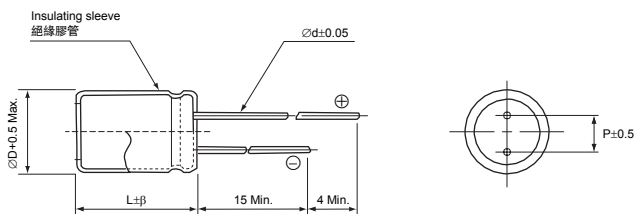
- Non-polarized series with 7mm height
7mm 高，無極性品系列
- Load life of 1000 hours at 105°C
在 105°C 環境中負荷壽命 1000 小時
- Comply with the RoHS & REACH
符合 RoHS 與 REACH



□ SPECIFICATIONS 特性表

Items 項目	Characteristics 主要特性														
Operation Temperature Range 使用溫度範圍	-40 ~ +105°C														
Voltage Range 額定工作電壓範圍	6.3 ~ 63V														
Capacitance Range 靜電容量範圍	0.1 ~ 220μF														
Capacitance Tolerance 靜電容量允許偏差	±20% at 120Hz, 20°C														
Leakage Current 漏電流	Leakage current ≤0.05CV or 10μA, whichever is greater (after 5 minutes application of rated voltage at 20°C) 漏電流 ≤0.05CV 或 10μA, 取較大值 (在 20°C 環境中施加額定工作電壓 5 分鐘後) C: Nominal capacitance (μF) 標稱靜電容量, V: Rated voltage (V) 額定電壓														
Dissipation Factor (tan δ) 損耗角正切	Measurement frequency 測試頻率: 120Hz, Temperature 溫度: 20°C <table border="1"> <thead> <tr> <th>Rated Voltage (V) 額定工作電壓</th> <th>6.3</th> <th>10</th> <th>16</th> <th>25</th> <th>35</th> <th>50, 63</th> </tr> </thead> <tbody> <tr> <td>tan δ (max.) 最大損耗角正切</td> <td>0.24</td> <td>0.20</td> <td>0.16</td> <td>0.14</td> <td>0.12</td> <td>0.10</td> </tr> </tbody> </table>	Rated Voltage (V) 額定工作電壓	6.3	10	16	25	35	50, 63	tan δ (max.) 最大損耗角正切	0.24	0.20	0.16	0.14	0.12	0.10
Rated Voltage (V) 額定工作電壓	6.3	10	16	25	35	50, 63									
tan δ (max.) 最大損耗角正切	0.24	0.20	0.16	0.14	0.12	0.10									
Stability at Low Temperature 低溫特性	Measurement frequency 測試頻率: 120Hz <table border="1"> <thead> <tr> <th>Rated Voltage (V) 額定工作電壓</th> <th>6.3</th> <th>10</th> <th>16~63</th> </tr> </thead> <tbody> <tr> <td>Impedance Ratio 阻抗比</td> <td>Z(-25°C) / Z(20°C) 4</td> <td>Z(-25°C) / Z(20°C) 3</td> <td>Z(-25°C) / Z(20°C) 2</td> </tr> <tr> <td></td> <td>Z(-40°C) / Z(20°C) 8</td> <td>Z(-40°C) / Z(20°C) 6</td> <td>Z(-40°C) / Z(20°C) 4</td> </tr> </tbody> </table>	Rated Voltage (V) 額定工作電壓	6.3	10	16~63	Impedance Ratio 阻抗比	Z(-25°C) / Z(20°C) 4	Z(-25°C) / Z(20°C) 3	Z(-25°C) / Z(20°C) 2		Z(-40°C) / Z(20°C) 8	Z(-40°C) / Z(20°C) 6	Z(-40°C) / Z(20°C) 4		
Rated Voltage (V) 額定工作電壓	6.3	10	16~63												
Impedance Ratio 阻抗比	Z(-25°C) / Z(20°C) 4	Z(-25°C) / Z(20°C) 3	Z(-25°C) / Z(20°C) 2												
	Z(-40°C) / Z(20°C) 8	Z(-40°C) / Z(20°C) 6	Z(-40°C) / Z(20°C) 4												
Load Life 高溫負荷特性	After 1000 hours application of the rated voltage at 105°C, they meet the characteristics listed below. 在 105°C 環境中施加額定工作電壓 1000 小時後，電容器的特性符合下表的要求。 <table border="1"> <tbody> <tr> <td>Capacitance Change 靜電容量變化率</td> <td>Within ±20% of initial measured value 初始值的±20%以內</td> </tr> <tr> <td>Dissipation Factor 損耗角正切</td> <td>≤200% of initial specified value 不大於規範值的 200%</td> </tr> <tr> <td>Leakage Current 漏電流</td> <td>≤initial specified value 不大於規範值</td> </tr> </tbody> </table>	Capacitance Change 靜電容量變化率	Within ±20% of initial measured value 初始值的±20%以內	Dissipation Factor 損耗角正切	≤200% of initial specified value 不大於規範值的 200%	Leakage Current 漏電流	≤initial specified value 不大於規範值								
Capacitance Change 靜電容量變化率	Within ±20% of initial measured value 初始值的±20%以內														
Dissipation Factor 損耗角正切	≤200% of initial specified value 不大於規範值的 200%														
Leakage Current 漏電流	≤initial specified value 不大於規範值														
Shelf Life 高溫貯存特性	After leaving capacitors under no load at 105°C for 500 hours, they meet the specified value for load life characteristics listed above. 在 105°C 環境中無負荷放置 500 小時後，電容器的特性符合高溫負荷特性中所列的規定值。														
Marking 標識	Printed with white colour on black sleeve (PVC) or printed with white colour on green sleeve (PET). 黑色膠管白字印刷 (PVC) 或綠色膠管白字印刷 (PET)。														

□ DRAWING 外形圖 (Unit: mm)



$\varnothing D$	4	5	6.3
p	1.5	2.0	2.5
$\varnothing d$	0.45		
β	1.0		

Note: All design and specifications are for reference only and is subject to change without prior notice. If any doubt about safety for your application, please contact us immediately for technical assistance before purchase.

注：以上所提供的設計及特性參數僅供參考，任何修改不作預先通知。如果在使用上有疑問，請在採購前與我們聯繫，以便提供技術上的協助。

CAT.2019/V4

NM Series

DIMENSIONS & MAXIMUM PERMISSIBLE RIPPLE CURRENT 規格尺寸及最大允許紋波電流

μF	WV Code 代碼	6.3		10		16		25		35		50		63	
		0J		1A		1C		1E		1V		1H		1J	
0.1	0R1											4 x 7	1	4 x 7	2.4
0.22	R22											4 x 7	2	4 x 7	3.2
0.33	R33											4 x 7	3.5	4 x 7	4
0.47	R47											4 x 7	5	4 x 7	6
0.68	R68											4 x 7	7	4 x 7	9
1	010											4 x 7	10	4 x 7	16
2.2	2R2											4 x 7	15	4 x 7	18
3.3	3R3									4 x 7	16	4 x 7	18	5 x 7	20
4.7	4R7									4 x 7	18	5 x 7	22	6.3 x 7	26
6.8	6R8							4 x 7	18	5 x 7	22	5 x 7	28	6.3 x 7	32
10	100	4 x 7	16	4 x 7	18	4 x 7	20	5 x 7	28	5 x 7	32	6.3 x 7	36	8 x 7	42
22	220	4 x 7	20	4 x 7	32	5 x 7	36	6.3 x 7	44	6.3 x 7	48	8 x 7	53		
33	330	4 x 7	26	5 x 7	36	5 x 7	42	6.3 x 7	52	8 x 7	67				
47	470	5 x 7	45	5 x 7	60	6.3 x 7	78	8 x 7	85						
68	680	6.3 x 7	45	6.3 x 7	78	6.3 x 7	82	8 x 7	95						
100	101	6.3 x 7	76	8 x 7	102	8 x 7	105								
220	221	8 x 7	115												Case size 尺寸
															Ripple current 紋波電流

•Case size $\varnothing D \times L$ (mm), ripple current (mA rms) at 105°C, 120Hz •尺寸 $\varnothing D \times L$ (mm), 紋波電流(mA rms)於 105°C, 120Hz

- Please refer to page 19 "Taping Specifications" & page 21 "Lead Forming & Cutting" about the taped or formed product spec. 編帶與引線成型標準請查閱第 19 頁“編帶標準”及第 21 頁“引線成型與剪腳”。
- Please refer to page 20 "Packaging Specifications" for the minimum package quantity. 最小包裝數量請查閱第 20 頁“包裝標準”。
- Please refer to page 16 for the Part Number System. 產品編碼規則請查閱第 16 頁。

Note: All design and specifications are for reference only and is subject to change without prior notice. If any doubt about safety for your application, please contact us immediately for technical assistance before purchase.

注：以上所提供的設計及特性參數僅供參考，任何修改不作預先通知。如果在使用上有疑問，請在採購前與我們聯繫，以便提供技術上的協助。

CAT.2019/V4